

Cyberduck

Merci de transmettre des fichiers compressés .zip

Important: merci d'avertir l'Imprimerie de l'envoi des fichiers: 021 908 08 08

Etape 1

Télécharger et installer le logiciel Cyberduck:

Installer le logiciel

Si vous possédez déjà un client FTP installé rendez-vous à l'étape 2!
<http://cyberduck.ch/> – Download

Etape 2

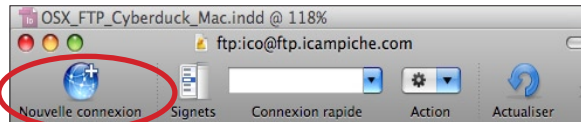
Transmettre des fichiers avec Cyberduck:

1) Ouvrir Cyberduck

Ouvrir le logiciel: Desktop – Cyberduck 2.8.2 – Cyberduck

2) Créer la connexion

Clic sur Nouvelle connexion:



3) Réglages de la connexion

1) Serveur: **ftp.icampiche.com**

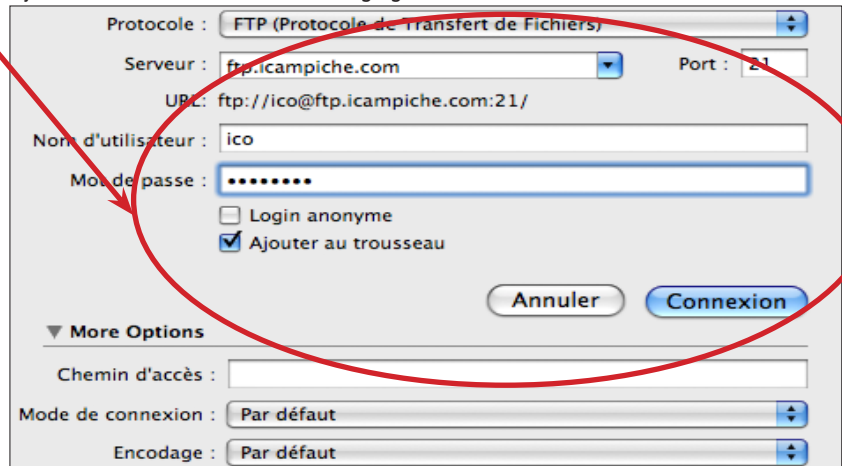
2) Port: **21**

3) User: **ico**

4) Password: **Ico4Oron**

5) Confirmer: clic sur **Connexion**

Ajouter au trousseau conserve les réglages de la connexion

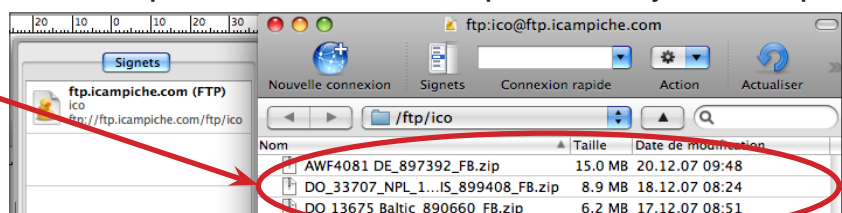


4) Conserver la connexion

Clic sur le signe «+» de la palette des Signets

5) Transfert des fichiers

Glisser et déposer les fichiers ou dossiers qui seront envoyés chez Campiche



Merci de votre précieuse collaboration!